

# Preisblatt SWN - Gewerbe 2020



Preise gültig ab 01.01.2020 - **Achtung Mehrwertsteuersatzänderung 01.07.-31.12.2020 auf 16%**

<b>Grund- und Ersatzversorgung</b> mit Elektrizität (ohne Leistungsmessung) für beruflichen, landwirtschaftlichen oder <b>gewerblichen Bedarf</b>			
		netto	brutto*
<b>Arbeitspreis Energielieferung HT</b>	<b>Ct/kWh</b>	<b>11,340</b>	<b>13,15</b>
Arbeitspreis Netznutzung	Ct/kWh	6,120	7,10
Höchstpreis Energielieferung HT	Ct/kWh	20,500	23,78
Umlage § 19 Abs. 2 StromNEV	Ct/kWh	0,358	0,42
KWKG-Umlage	Ct/kWh	0,226	0,26
Konzessionsabgabe HT an Gemeinde (bis 25.000 Einwohner)	Ct/kWh	1,320	1,53
EEG-Umlage	Ct/kWh	6,756	7,84
Stromsteuer	Ct/kWh	2,050	2,38
Offshore-Netzumlage nach § 17 f EnWG	Ct/kWh	0,416	0,48
Umlage für abschaltbare Lasten nach § 18 AbLaV	Ct/kWh	0,007	0,01
<b>Arbeitspreis HT Gesamt</b>	<b>Ct/kWh</b>	<b>28,593</b>	<b>33,17</b>
<b>Höchstpreis HT Gesamt</b>	<b>Ct/kWh</b>	<b>37,753</b>	<b>43,80</b>
<b>Grundpreis Energielieferung</b>	<b>€/Jahr</b>	<b>174,00</b>	<b>201,84</b>
Höchstpreis Grundpreis Energielieferung	€/Jahr	8,69	10,08
Grundpreis Netznutzung	€/Jahr	35,28	40,92
Messstellenbetrieb inkl. Messung Eintarifzähler**	€/Jahr	6,60	7,66
<b>Grundpreis Eintarif Gesamt</b>	<b>€/Jahr</b>	<b>215,88</b>	<b>250,42</b>
<b>Höchstpreis Grundpreis Eintarif Gesamt</b>	<b>€/Jahr</b>	<b>50,57</b>	<b>58,66</b>

<b>Sondertarif Fair Lausitz Gewerbe</b>			
		netto	brutto*
<b>Arbeitspreis Energielieferung HT ≤ 15.000 kWh/Jahr</b>	<b>Ct/kWh</b>	<b>5,950</b>	<b>6,90</b>
<b>Arbeitspreis Energielieferung HT über 15.000 kWh/Jahr</b>	<b>Ct/kWh</b>	<b>5,770</b>	<b>6,69</b>
<b>Arbeitspreis Energielieferung HT über 30.000 kWh/Jahr</b>	<b>Ct/kWh</b>	<b>5,660</b>	<b>6,57</b>
Arbeitspreis Netznutzung	Ct/kWh	6,120	7,10
Umlage § 19 Abs. 2 StromNEV	Ct/kWh	0,358	0,42
KWKG-Umlage	Ct/kWh	0,226	0,26
Konzessionsabgabe HT an Gemeinde (bis 25.000 Einwohner)	Ct/kWh	1,320	1,53
EEG-Umlage	Ct/kWh	6,756	7,84
Stromsteuer	Ct/kWh	2,050	2,38
Offshore-Netzumlage nach § 17 f EnWG	Ct/kWh	0,416	0,48
Umlage für abschaltbare Lasten nach § 18 AbLaV	Ct/kWh	0,007	0,01
<b>Arbeitspreis HT Gesamt ≤ 15.000 kWh/Jahr</b>	<b>Ct/kWh</b>	<b>23,203</b>	<b>26,92</b>
<b>Arbeitspreis HT Gesamt über 15.000 kWh/Jahr</b>	<b>Ct/kWh</b>	<b>23,023</b>	<b>26,71</b>
<b>Arbeitspreis HT Gesamt über 30.000 kWh/Jahr</b>	<b>Ct/kWh</b>	<b>22,913</b>	<b>26,59</b>
<b>Grundpreis Energielieferung</b>	<b>€/Jahr</b>	<b>45,00</b>	<b>52,20</b>
Grundpreis Netznutzung	€/Jahr	35,28	40,92
Messstellenbetrieb inkl. Messung Eintarifzähler**	€/Jahr	6,60	7,66
<b>Grundpreis Eintarif Gesamt</b>	<b>€/Jahr</b>	<b>86,88</b>	<b>100,78</b>

Kündigungsfrist in der Grundversorgung	2 Wochen
Kündigungsfrist in der Ersatzversorgung	innerhalb eines Tages

<b>Erstlaufzeit</b>	<b>bis 31.12.2020</b>
<b>Vertragsverlängerung</b>	jeweils bis 31.12. des Folgejahres
<b>Kündigungsfrist</b>	6 Wochen zum jeweiligen Laufzeitende
<b>Besonderheiten</b>	100% Ökostrom aus Wasserkraft Preisgarantie auf den Arbeitspreis- und Grundpreis Energielieferung bis 31.12.2020

## Veröffentlichter Preisstand 01.01.2020

Die Abrechnung erfolgt mit tatsächlich genehmigten und veröffentlichten Entgelten, Abgaben, Umlagen und Steuern.

Die ausgewiesenen Grundpreise enthalten die Kosten für einen Messvorgang und eine Abrechnung pro Jahr.

Wünscht der Kunde eine spezielle Messeinrichtung und/oder mehrere Messvorgänge und/oder Abrechnungen pro Jahr, so sind die Zusatzkosten vom Kunden zu tragen.

Bei einem Wandler erhöht sich z. B. der Grundpreis netto um 18,00 €/Jahr.

Die günstige Prüfung des Höchstpreises erfolgt ausschließlich im HT-Bereich der Grundversorgung.

Im Gewerbebereich greift dies bei einem Verbrauch bis ca. 1800 kWh.

\* Bruttopreise sind auf 2 Stellen nach dem Komma gerundet und enthalten die Mehrwertsteuer mit dem zurzeit gültigen Satz von 16%.

\*\* Gemäß Messstellenbetriebsgesetz (MSBG) gelten bei Einbau einer modernen Messeinrichtung (mME) bzw. eines intelligenten Messsystems (iMSys) die Preisblätter des zuständigen Messstellenbetreibers (MSB).

Die Preisblätter des zuständigen Messstellenbetreibers sind veröffentlicht unter [www.stadtwerke-niesky.de](http://www.stadtwerke-niesky.de). **Bei einer modernen Messeinrichtung zahlen Sie für den Messstellenbetrieb netto 16,81 €/Jahr.**

## Wie berechnen sich die jährlichen Stromkosten?

Zur Ermittlung Ihrer jährlichen Stromkosten multiplizieren Sie Ihren jährlichen Verbrauch mit dem "Arbeitspreis Gesamt" und addieren Sie den "Grundpreis Gesamt" hinzu.

Bei einem jährlichen Verbrauch von **8.000 kWh in der Grundversorgung** ergibt sich **netto** für Kunden mit gewerblichen Bedarf: 2.503,32 €

Bei einem jährlichen Verbrauch von **8.000 kWh im "Fair Lausitz"** ergibt sich **netto** für Kunden mit gewerblichen Bedarf: 1.943,12 €

Bei einem jährlichen Verbrauch von **20.000 kWh im "Fair Lausitz"** ergibt sich **netto** für Kunden mit gewerblichen Bedarf: 4.691,48 €

Bei einem jährlichen Verbrauch von **40.000 kWh im "Fair Lausitz"** ergibt sich **netto** für Kunden mit gewerblichen Bedarf: 9.252,08 €

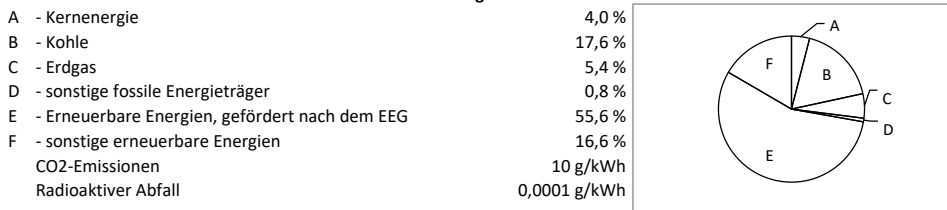
# Kennzeichnung der Stromlieferungen 2018

Stadtwerke Niesky GmbH, Hausmannstraße 10, 02906 Niesky

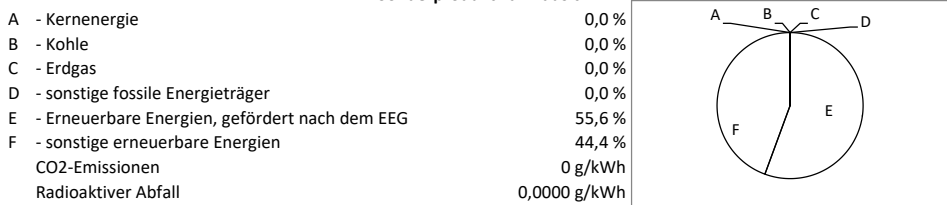
Stromkennzeichnung gemäß §42 Energiewirtschaftsgesetz vom 07. Juli 2005, geändert 2019

Angaben auf der Basis vorläufiger Daten für das Jahr 2018

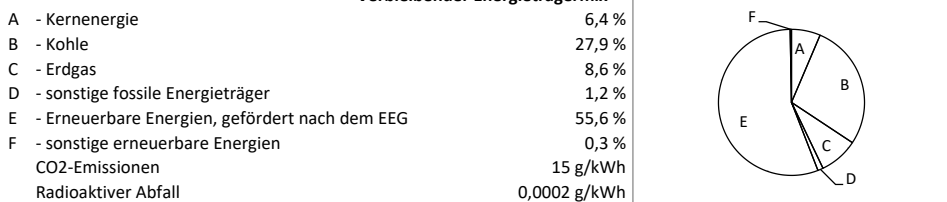
## Gesamtstromlieferungen des Unternehmens



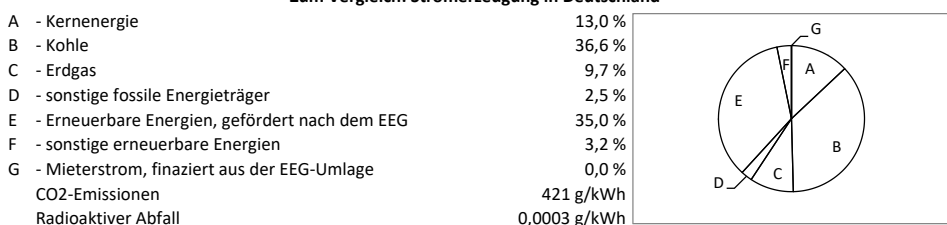
## Sonderprodukt Fair Lausitz



## Verbleibender Energieträgermix



## Zum Vergleich: Stromerzeugung in Deutschland <sup>1)</sup>



<sup>1)</sup> - Quelle: Bundesverband der Energie- und Wasserwirtschaft (BDEW)  
weiterführende Informationen erhalten Sie im Internet: [www.stadtwerke-niesky.de](http://www.stadtwerke-niesky.de), per Telefon: 03588 253220, per Faxabruf: 03588 253222 oder bei der Beratungsstelle der Stadtwerke Niesky GmbH  
- Stand der Information 01. November 2019

## Preisblatt der Stadtwerke Niesky GmbH für allgemeine Leistungen



Achtung Mehrwertsteuersatzänderung 01.07.-31.12.2020 auf 16% bzw. 5%

1. Kosten bei Zahlungsverzug, Einstellung und Wiederherstellung der Versorgung		
	Netto	Brutto
Erste Mahnung und jede weitere <sup>1</sup>	3,70	3,70
Einstellung der Versorgung (Strom) <sup>1</sup>	50,00	50,00
Einstellung der Versorgung (Fernwärme) <sup>1</sup>	49,22	49,22
Einstellung der Versorgung (Trinkwasser) <sup>1</sup>	58,99	58,99
Wiederherstellung der Versorgung (Strom)	50,00	58,00
Wiederherstellung der Versorgung (Fernwärme)	49,22	57,10
Wiederherstellung der Versorgung (Trinkwasser) <sup>2</sup>	58,99	61,94
Wiederherstellung der Versorgung außerhalb Dienstzeit* (Strom)	69,20	80,27
Wiederherstellung der Versorgung außerhalb Dienstzeit* (Fernwärme)	69,35	80,45
Wiederherstellung der Versorgung außerhalb Dienstzeit* (Trinkwasser) <sup>2</sup>	79,58	83,56

2. Kosten für weitere Abrechnungsdienstleistungen		
Für abweichend von der vertragsgemäßen Abrechnung anfallende Leistungen auf Kundenwunsch oder -veranlassung werden berechnet:		
	Netto	Brutto
Ratenzahlungsvereinbarung <sup>1</sup>	12,00	12,00
Zusätzliche Rechnung (Zwischenrechnung)	12,00	13,92
Rechnungskorrektur nach Schätzung / bei abweichendem Zählerstand / verspätete Zählerstandsmitteilung nach bereits erfolgter Verbrauchsabrechnung	12,00	13,92
Rechnungsnachdruck	3,11	3,61
Forderungs- und/oder Zahlungsaufstellung (Rückblick > 1 Jahr)	23,00	26,68
Sonderablesung eines Zählers auf Kundenwunsch	22,00	25,52

3. Sonstige Kosten		
Es werden berechnet für:		
	Netto	Brutto
Adressfeststellung (z.B. bei Nichtzustellung einer Rechnung)		Weiterberechnung wie angefallen
Bankrückläuferkosten (Rücklastschrift, Nichteinlösung von Schecks)		Weiterberechnung wie angefallen

## 4. Umsatzsteuer

Die genannten Bruttopreise enthalten die Umsatzsteuer in der z. Z. geltenden gesetzlichen Höhe von **16%**.

Die mit <sup>1</sup> gekennzeichneten Positionen unterliegen nicht der Umsatzsteuer.

Die mit <sup>2</sup> gekennzeichneten Positionen enthalten die Umsatzsteuer von derzeit **5%**.

\* Dienstzeit des technischen Personals ist Montag bis Freitag von 8.00 bis 16.00 Uhr.

Stand 01.01.2017